ТЕРРИТОРИАЛЬНЫЙ ОРГАН ФЕДЕРАЛЬНОЙ СЛУЖБЫ ГОСУДАРСТВЕННОЙ СТАТИСТИКИ ПО КАЛУЖСКОЙ ОБЛАСТИ

Промышленное производство Калужской области

январь-март 2023 года

ТЕРРИТОРИАЛЬНЫЙ ОРГАН
ФЕДЕРАЛЬНОЙ СЛУЖБЫ
ГОСУДАРСТВЕННОЙ СТАТИСТИКИ ПО
КАЛУЖСКОЙ ОБЛАСТИ

Промышленное производство

Калужской области

январь-март 2023 года

01 ИНДЕКС ПРОМЫШЛЕННОГО ПРОИЗВОДСТВА

02 ОТГРУЖЕНО ТОВАРОВ (ВЫПОЛНЕНО РАБОТ, УСЛУГ)

03 ПРОИЗВОДСТВО ОТДЕЛЬНЫХ ВИДОВ ПРОМЫШЛЕННОЙ ПРОДУКЦИИ

* Ежемесячные данные оперативной статистики

ИНДЕКС ПРОМЫШЛЕННОГО ПРОИЗВОДСТВА

ЯНВАРЬ-МАРТ 2023 года

81,2% к январю-марту 2022 года

89,2%
Добыча полезных ископаемых

135,5%
Обеспечение электрической энергией, газом и паром; кондиционирование воздуха

79,2%
Обрабатывающие производства

84,2%
Водоснабжение; водоотведение, организация сбора и утилизации отходов, деятельность по ликвидации загрязнений

ИНДЕКС ПРОМЫШЛЕННОГО ПРОИЗВОДСТВА

ЯНВАРЬ-МАРТ

2023 81,2%

2022 105,1%

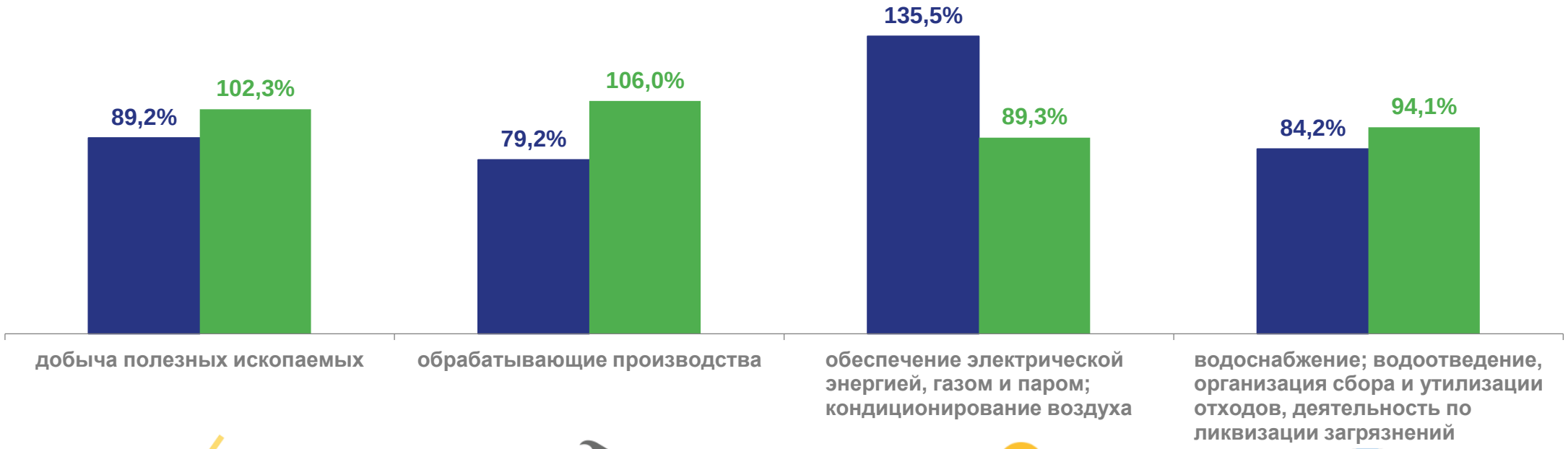

ИНДЕКС ПРОМЫШЛЕННОГО ПРОИЗВОДСТВА

МАРТ 2023 года

93,7% к марту 2022 года

81,6%
Добыча полезных ископаемых

146,7%
Обеспечение электрической энергией, газом и паром; кондиционирование воздуха

92,3%
Обрабатывающие производства

85,3%
Водоснабжение; водоотведение, организация сбора и утилизации отходов, деятельность по ликвидации загрязнений

ИНДЕКС ПРОМЫШЛЕННОГО ПРОИЗВОДСТВА

Динамика промышленного производства к соответствующему месяцу прошлого года, %

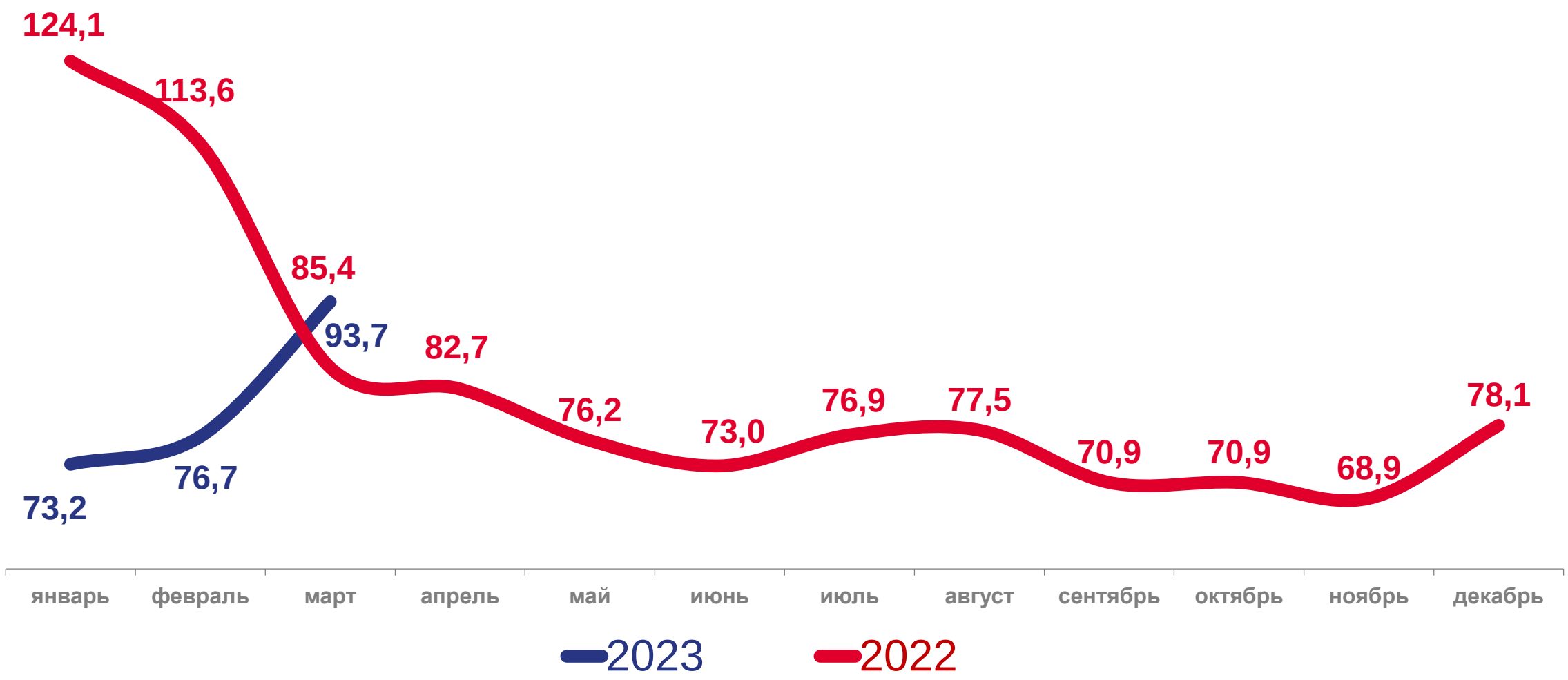

ОТГРУЖЕНО ТОВАРОВ (ВЫПОЛНЕНО РАБОТ, УСЛУГ)

ЯНВАРЬ-МАРТ 2023 года

Объём отгруженных товаров собственного производства, выполненных работ и услуг *

190,8 млрд рублей ▼**70,3%** к январю-марту 2022 года

516,7 млн рублей
Добыча полезных ископаемых
▲**112,7%**

9,6 млрд рублей
Обеспечение электрической энергией, газом и паром; кондиционирование воздуха
▲**113,0%**

177,7 млрд рублей
Обрабатывающие производства
▼**68,6%**

2,9 млрд рублей
Водоснабжение; водоотведение, организация сбора и утилизации отходов, деятельность по ликвидации загрязнений
▼**90,9%**

* В отдельных случаях незначительные расхождения между итогом и суммой слагаемых объясняются округлением данных

ОТГРУЖЕНО ТОВАРОВ (ВЫПОЛНЕНО РАБОТ, УСЛУГ)

ЯНВАРЬ-МАРТ 2023 года

Структура отгрузки товаров, работ и услуг организаций промышленного сектора региона

190 млрд 773 млн рублей

отгружено товаров собственного производства, выполнено работ и услуг по полному кругу организаций

173 млрд 632 млн рублей

отгружено товаров собственного производства, выполнено работ и услуг (без субъектов малого предпринимательства)

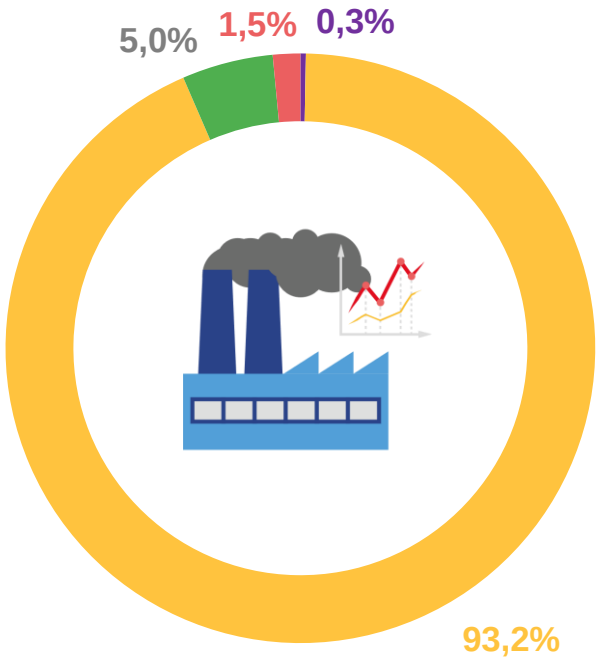

- добыча полезных ископаемых
- обрабатывающие производства
- обеспечение электрической энергией, газом и паром; кондиционирование воздуха
- водоснабжение; водоотведение, организация сбора и утилизации отходов, деятельность по ликвидации загрязнений

ОТГРУЖЕНО ТОВАРОВ (ВЫПОЛНЕНО РАБОТ, УСЛУГ)

ЯНВАРЬ-МАРТ 2023 года

Структура отгрузки товаров, работ и услуг организаций обрабатывающих производств по муниципальным районам и городским округам Калужской области

162 млрд 852 млн рублей

отгружено товаров собственного производства, выполнено работ и услуг (без субъектов малого предпринимательства)

▼66,9%

к январю-марту 2022 года

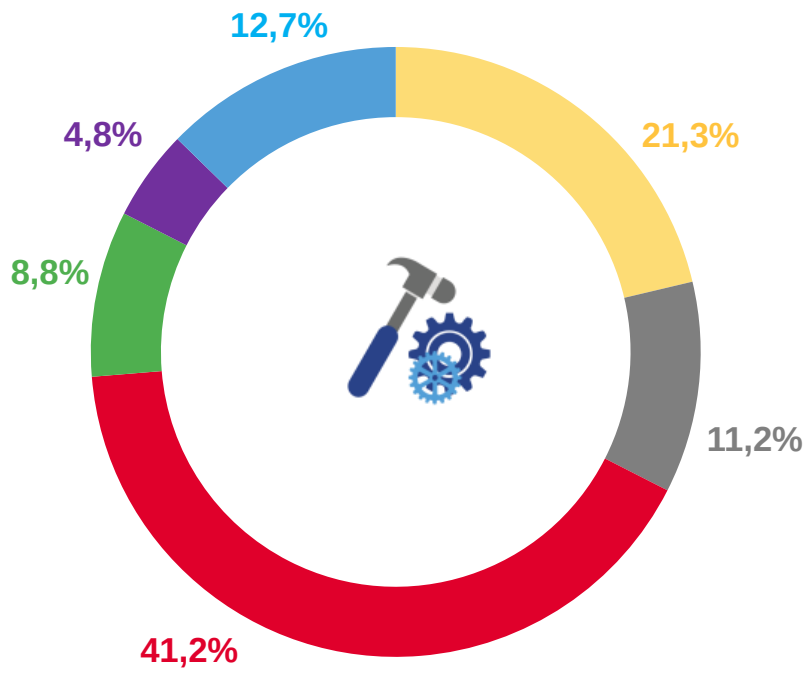

- Городской округ г.Калуга
- Городской округ г. Обнинск
- Боровский муниципальный район
- Дзержинский муниципальный район
- Малоярославецкий муниципальный район
- другие муниципальные районы Калужской области

ПРОИЗВОДСТВО ОТДЕЛЬНЫХ ВИДОВ ПРОМЫШЛЕННОЙ ПРОДУКЦИИ ЯНВАРЬ-МАРТ 2023 года

Сектор добычи полезных ископаемых к январю-марту 2022 года, %

Известняк

245,6 тыс. тонн

▼67,5%

Пески природные

992,9 тыс. куб. м

▲124,3%

Щебень

140,1 тыс. куб. м

▼57,9%

ПРОИЗВОДСТВО ОТДЕЛЬНЫХ ВИДОВ ПРОМЫШЛЕННОЙ ПРОДУКЦИИ ЯНВАРЬ-МАРТ 2023 года

Производство пищевых продуктов к январю-марту 2022 года, %

Сыры
0,5 тыс. тонн
99,0% ▼

Кондитерские изделия
23,6 тыс. тонн
93,8% ▼

Хлеб и хлебобулочные изделия недлительного хранения
5,9 тыс. тонн
85,0% ▼

Молоко, кроме сырого
30,6 тыс. тонн
102,4% ▲

Мясо и субпродукты птицы
14,9 тыс. тонн
106,2% ▲

Свинина, кроме субпродуктов
4,0 тыс. тонн
112,2% ▲

Изделия колбасные
14,8 тыс. тонн
97,3% ▼

Рыба переработанная и консервированная, ракообразные и моллюски
4,6 тыс. тонн
92,5% ▼

Масло сливочное
0,3 тыс. тонн
90,7% ▼

Пиво, кроме отходов пивоварения
8,9 млн декалитров
96,8% ▼

Творог
1,9 тыс. тонн
106,9% ▲

Мука
17,5 тыс. тонн
102,5% ▲

* В отдельных случаях незначительные расхождения объясняются округлением данных

ПРОИЗВОДСТВО ОТДЕЛЬНЫХ ВИДОВ ПРОМЫШЛЕННОЙ ПРОДУКЦИИ ЯНВАРЬ-МАРТ 2023 года

Непродовольственные товары к январю-марту 2022 года, %

Обувь
189,3 тыс. пар
104,6% ▲

Ящики и коробки из бумаги или картона
25,0 тыс. тонн
84,5% ▼

Мебель
495,2 млн рублей
104,8% ▲

Головные уборы
198,9 тыс. штук
151,0% ▲

Бумага и картон
58,3 тыс. тонн
81,7% ▼

Спецодежда
782,7 тыс. штук
40,6% ▼

Компьютеры и периферийное оборудование
2176,3 млн рублей
304,0% ▲

Препараты лекарственные
10 751,5 млн рублей
105,9% ▲

Сталь нелегированная в слитках
262,8 тыс. тонн
81,0% ▼

Комплектующие и принадлежности для автотранспортных средств
826,2 млн рублей
6,7% ▼

Товарный бетон
100,9 тыс. куб. м
113,3% ▲

Изделия упаковочные пластмассовые, прочие
252,9 млн штук
93,9% ▼

ПРОИЗВОДСТВО ОТДЕЛЬНЫХ ВИДОВ ПРОМЫШЛЕННОЙ ПРОДУКЦИИ ЯНВАРЬ-МАРТ 2023 года

Энергетический сектор, тепло - и газоснабжение к январю-марту 2022 года, %

Электроэнергия

132,9 гигаватт-час

148,5%

Пар и горячая вода

2 873,4 тыс. Гкал

100,8%